

**H. AYUNTAMIENTO
DEL MUNICIPIO DE HUILOAPAN DE CUAUHTÉMOC, VER.**

**INFORME DEL CONTRALOR INTERNO MUNICIPAL
AL 30 DE SEPTIEMBRE DE 2018.**

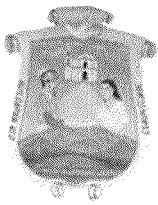
En cumplimiento a lo dispuesto los artículo 35, fracción XXI, 73 Quarter, quinquies, sexies, septies, octies, novies, decies, undecies, doudecies, terdecies, quaterdecies, quinquiedecies y sedecies de la Ley Orgánica del Municipio Libre y artículos 386, 387, fracciones I,II,III, 388,389,391,392 en todas sus fracciones del Código Hacendario Municipal del Estado de Veracruz manifiesto que tuve a la vista y revisé la documentación que soporta las cifras del Estado Financiero al 30 de Septiembre, del ejercicio 2018 observándose lo siguiente:

OBJETIVO

Informar de manera concreta al Cabildo, funciones y acciones realizadas por el Órgano de Control Interno Municipal o Paramunicipal; así como presentar la situación financiera del Ayuntamiento de Huiloapan de Cuauhtémoc, Ver., al 30 de septiembre del ejercicio 2018.

I. ALCANCE

El control y evaluación del gasto público municipal realizado durante el mes de septiembre de 2018 al Ayuntamiento de Huiloapan de Cuauhtémoc, Ver., comprendió la supervisión permanente de los activos, pasivos, ingresos y egresos; la verificación del cumplimiento de la normatividad en el ejercicio del gasto de las dependencias y entidades, así como el seguimiento de las acciones durante el desarrollo de la ejecución de los programas aprobados y el establecimiento de indicadores para la medición de la eficiencia y eficacia en la consecución de los objetivos y metas de los programas aprobados.

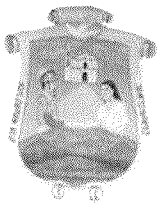


H. AYUNTAMIENTO
DEL MUNICIPIO DE HUILOAPAN DE CUAUHTÉMOC, VER.

II. INGRESOS

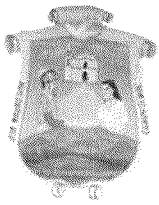
A partir de la información contenida en los Estados Financieros mensuales y de la documentación presentada por los servidores públicos municipales, como parte de la revisión de la Gestión Financiera se efectuó el análisis de los ingresos, como se muestra a continuación:

Fuente de Financiamiento	Concepto	Presupuestado \$	Recaudado \$	Diferencia \$
1. Recursos Fiscales	Impuestos	1,057,462.42	1,057,462.42	0.00
	Contribuciones de Mejoras	0.00	0.00	0.00
	Derechos	942,556.05	942,555.95	0.10
	Productos	17,831.77	17,831.77	0.00
	Aprovechamientos	0.00	0.00	0.00
2. Financiamiento s internos	Deuda Pública Interna Ordinaria	0.00	0.00	0.00
	Deuda Pública Interna Extraordinaria	0.00	0.00	0.00
4. Ingresos Propios	1	0.00	0.00	0.00
5. Recursos Federales	Participaciones	13,110,557.99	10,723,156.32	2,387,401.67
	Aportaciones	9,665,033.00	8,052,165.00	1,612,868.00
6. Transferencias asignaciones y subsídios	Subsidio Municipal	250,000.00	250,000.00	0.00
TOTAL		25,043,441.23	21,043,171.46	4,000,269.77




H. AYUNTAMIENTO
DEL MUNICIPIO DE HUILOAPAN DE CUAUHTÉMOC, VER.

oficiales			
Alimentos y utensilios	10,500.00	5,589.00	4,911.00
Materias primas y materiales de producción y comercialización	3,900.00	3,900.00	0.00
Materiales y artículos de construcción y de reparación	935,288.77	840,595.31	215,515.17
Productos químicos, farmacéuticos y de laboratorio	13,335.06	13,335.06	0.00
Combustibles, lubricantes y aditivos	990,852.46	868,314.28	100,698.44
Vestuario, blancos, prendas de protección y artículos deportivos	48,000.46	32,478.90	15,521.56
Materiales y suministros para seguridad	60,000.00	39,579.20	20,420.80
Herramientas, refacciones y accesorios menores	139,231.34	133,417.70	1,521.02
Servicios generales	4,524,286.58	3,597,613.05	1,109,451.44
Servicios básicos	1,302,711.28	930,534.12	479,612.63
Servicios de arrendamiento	232,101.87	190,547.85	45,098.02
Servicios profesionales, científicos, técnicos y otros servicios	381,860.40	368,716.40	28,537.96
Servicios financieros, bancarios y comerciales	282,183.79	165,295.26	108,633.96
Servicios de instalación, reparación, mantenimiento y conservación	586,716.14	536,077.71	94,677.11
Servicios de comunicación social y publicidad	80,709.22	80,709.22	0.00
Servicios de traslado y viáticos	470,796.32	329,465.30	81,761.31
Servicios oficiales	780,366.95	726,387.87	99,865.16



H. AYUNTAMIENTO
DEL MUNICIPIO DE HUILOAPAN DE CUAUHTÉMOC, VER.

Otros servicios generales	406,840.61	269,429.32	167,785.29
Transferencias, asignaciones, subsidios y otras ayudas	817,779.88	324,368.49	531,534.17
Transferencias internas y asignaciones al sector público	0.00	0.00	0.00
Transferencias al resto del sector público	0.00	0.00	0.00
Ayudas sociales	817,779.88	324,368.49	531,534.17
Pensiones y jubilaciones	0.00	0.00	0.00
Transferencias a la seguridad social	0.00	0.00	0.00
Donativos	0.00	0.00	0.00
Bienes muebles, inmuebles e intangibles	328,842.01	197,383.23	161,946.48
Mobiliario y equipo de administración	304,178.00	172,719.22	161,946.48
Mobiliario y equipo educacional y recreativo	0.00	0.00	0.00
Equipo e instrumental médico y de laboratorio	0.00	0.00	0.00
Vehículos y equipo de transporte	0.00	0.00	0.00
Equipo de defensa y seguridad	0.00	0.00	0.00
Maquinaria, otros equipos y herramientas	24,664.01	24,664.01	0.00
Activos biológicos	0.00	0.00	0.00
Bienes inmuebles	0.00	0.00	0.00
Activos intangibles	0.00	0.00	0.00
Inversión pública	5,500,988.95	3,726,950.61	563,415.47
Obra pública en bienes de dominio público	5,352,907.47	3,578,869.13	563,415.47
Obra pública en bienes propios	148,081.48	148,081.48	0.00



H. AYUNTAMIENTO

DEL MUNICIPIO DE HUILOAPAN DE CUAUHTÉMOC, VER.

Proyectos productivos y acciones de fomento	0.00	0.00	0.00
Inversiones financieras y otras provisiones	0.00	0.00	0.00
Inversiones para el fomento de actividades productivas	0.00	0.00	0.00
Acciones y participaciones de capital	0.00	0.00	0.00
Compra de títulos y valores	0.00	0.00	0.00
Concesión de préstamos	0.00	0.00	0.00
Inversiones en fideicomisos, mandatos y otros análogos	0.00	0.00	0.00
Otras inversiones financieras	0.00	0.00	0.00
Provisiones para contingencias y otras erogaciones especiales	0.00	0.00	0.00
Participaciones y aportaciones	0.00	0.00	0.00
Convenios	0.00	0.00	0.00
Deuda Pública	470,803.33	90,711.64	380,091.69
Amortización de la deuda pública	249,999.99	0.00	249,999.99
Intereses de la deuda pública	214,054.50	83,962.80	130,091.70
Comisiones de la deuda pública	0.00	0.00	0.00
Gastos de la deuda pública	6,748.84	6,748.84	0.00
Costos por coberturas	0.00	0.00	0.00
Apoys financieros	0.00	0.00	0.00
Adeudos de ejercicios fiscales anteriores (ADEFAS)	0.00	0.00	0.00

Aún no se han alcanzado las metas del ejercicio del presupuesto, debido a que las cifras presentadas en este informe corresponden al presupuesto de egresos anual autorizado por el Congreso del Estado contra el gasto mensual ejercido, motivo por el cual, a la fecha