


Huiloapan de Cuauhtémoc
Estado de Flujos de Efectivo
Del 1 de enero al 31 de marzo de 2021

Concepto	2021		2020		Concepto	2021		2020	
	Flujo de Efectivo de las Actividades de Operación	Origen	Flujo de Efectivo de las Actividades de Operación	Origen		Flujo de Efectivo de las Actividades de Inversión	Origen	Flujo de Efectivo de las Actividades de Inversión	Origen
Origen	\$9,466,006.07	\$31,989,311.76							
Impuestos							\$172,403.26	\$434,851.99	
Cuentas y Aportaciones de Seguridad Social	\$721,262.14	\$1,022,109.17							
Contribuciones de Mejoras	\$0.00	\$0.00			Bienes Inmuebles, Infraestructura y Construcciones en Proceso	\$0.00	\$0.00		
	\$11,760.00	\$600,000.00			Bienes Muebles	\$0.00	\$0.00		
Derechos	\$696,100.66	\$1,841,651.78			Otros Orígenes de Inversión	\$172,403.26	\$434,851.99		
Productos	\$7,137.96	\$41,692.65			Aplicación	\$1,346,760.02	\$245,483.79		
Aprovechamientos									
Ingresos por Venta de Bienes y Prestación de Servicios	\$16,659.02	\$0.00			Bienes Inmuebles, Infraestructura y Construcciones en Proceso	\$1,121,865.04	\$0.00		
	\$0.00	\$0.00			Bienes Muebles	\$19,152.01	\$243,679.02		
Participaciones, Aportaciones, Convenios, Incentivos Derivados de la Colaboración Fiscal y Fondos Diferidos de Aportaciones	\$7,327,121.94	\$28,464,473.64			Otras Aplicaciones de Inversión	\$207,769.57	\$1,804.77		
Transferencias, Asignaciones, Subsidios y Subvenciones, y Pensiones y Jubilaciones	\$690,073.99	\$0.00			Flujos Netos de Efectivo por Actividades de Inversión	-\$1,176,377.36	\$169,366.26		
Otros Orígenes de Operación	\$15,990.76	\$29,384.54							
Aplicación	\$6,494,267.02	\$33,664,009.69			Flujo de Efectivo de las Actividades de Financiamiento	\$15,124.32	\$1,869,666.16		
Servicios Personales	\$3,165,210.74	\$14,116,331.27							
Materiales y Suministros	\$1,576,484.97	\$3,961,254.54							
Servicios Generales	\$1,421,190.95	\$5,615,093.56							
Transferencias Internas y Asignaciones al Sector Público	\$0.00	\$0.00			Origen				
Transferencias al Resto del Sector Público	\$0.00	\$0.00			Endeudamiento Neto	\$0.00	\$1,548,915.62		
Subsidios y Subvenciones	\$0.00	\$0.00			Préstamos	\$0.00	\$1,548,915.62		
Ayudas Sociales	\$143,613.92	\$634,792.60			Externo	\$0.00	\$0.00		
Pensiones y Jubilaciones	\$0.00	\$0.00			Otros Orígenes de Financiamiento	\$16,124.32	\$341,250.53		
Transferencias a Fideicomisos, Mandatos y Contratos Anticipos	\$0.00	\$0.00							


Huiloapan de Cuautémoc
Estado de Flujos de Efectivo
Del 1 de enero al 31 de marzo de 2021

	Aplicación		
Transferencias a la Seguridad Social	\$0.00	\$0.00	\$1,615,299.99
Donativos	\$0.00	\$0.00	\$407,793.05
Transferencias al Exterior	\$0.00	\$0.00	\$407,793.05
Participaciones	\$0.00	\$0.00	\$0.00
Aportaciones	\$0.00	\$0.00	\$0.00
Comisos	\$0.00	\$0.00	\$0.00
Otras Aplicaciones de Operación	\$187,896.74	\$9,214,547.72	\$1,207,489.94
Flujos Netos de Efectivo por Actividades de Operación	\$2,991,709.05	-\$1,574,897.81	-\$1,609,145.67
			\$290,000.00
Flujos Netos de Efectivo por Actividades de Financiación			\$1,609,586.15
Incremento/Disminución Neta en el Efectivo y Equivalentes al Efectivo			\$224,236.53
Efectivo y Equivalentes al Efectivo al Inicio del Ejercicio			\$1,391,477.66
Efectivo y Equivalentes al Efectivo al Final del Ejercicio			\$1,167,241.13
			\$1,609,693.68
			\$1,391,477.66


Bajo protesta de decir Verdad declaramos que los Estados Financieros y sus Notas son razonablemente correctos y responsabilidad del emisor



PRESIDENCIA
C. DOLORES ROSAS PAZ
Sindico Unico
H. Ayuntamiento Constitucional de Huiloapan de Cuautémoc, Ver.
2019 - 2021
SINDICO UNICO



REGISTRADO
C. MARCIAL FLORES HERNANDEZ
Registrador de la Comisión de Hacienda y Patrimonio



Honorable Ayuntamiento
Constitucional de Huiloapan
de Cuautémoc, Veracruz
2019-2021
TESORERÍA
C.P. PABLO RODRIGUEZ RODRIGUEZ
Tesorero Municipal

