



Concepto	2020	2019
INGRESOS Y OTROS BENEFICIOS		
INGRESOS DE GESTIÓN	2,309,348.82	4,399,269.20
Impuestos	708,857.99	1,109,480.81
Cuotas y Aportaciones de Seguridad Social	0.00	0.00
Contribuciones de Mejoras	464,300.00	659,400.00
Derechos	1,109,852.04	2,556,779.41
Productos	26,338.79	73,608.98
Aprovechamientos	0.00	0.00
Ingresos por Venta de Bienes y Prestación de Servicios	0.00	0.00
Ingresos no Comprendidos en las Fracciones de la Ley de Ingresos Causados en Ejercicios Fiscales Anteriores Pendientes de Liquidación o Pago	0.00	0.00
PARTICIPACIONES, APORTACIONES, CONVENIOS, INCENTIVOS DERIVADOS DE LA COLABORACIÓN FISCAL, FONDOS DISTINTOS DE APORTACIONES, TRANSFERENCIAS, ASIGNACIONES, SUBSIDIOS Y SUBVENCIONES, PENSIONES Y JUBILACIONES	17,647,166.02	28,340,183.04
Participaciones, Aportaciones, Convenios, Incentivos Derivados de la Colaboración Fiscal y Fondos Distintos de Aportaciones	17,647,166.02	26,297,179.04
Transferencias, Asignaciones, Subsidios y Subvenciones, y Pensiones y Jubilaciones	0.00	2,043,004.00
OTROS INGRESOS Y BENEFICIOS	21,036.08	0.00
Ingresos Financieros	0.00	0.00
Incremento por Variación de Inventarios	0.00	0.00
Disminución del Exceso de Estimaciones por Pérdida o Deterioro u Obsolescencia	0.00	0.00
Disminución del Exceso de Provisiones	0.00	0.00
Otros Ingresos y Beneficios Varios	21,036.08	0.00
Total de Ingresos y otros beneficios	\$19,977,550.92	\$32,739,452.24
GASTOS Y OTRAS PÉRDIDAS		
GASTOS DE FUNCIONAMIENTO	12,985,085.16	22,130,773.31
Servicios Personales	7,951,775.25	13,097,045.93
Materiales y Suministros	2,199,621.79	3,152,320.10
Servicios Generales	2,833,788.12	5,881,407.28
TRANSFERENCIAS, ASIGNACIONES, SUBSIDIOS Y OTRAS AYUDAS	283,178.19	545,013.31
Transferencias Internas y Asignaciones al Sector Público	0.00	0.00
Transferencias al Resto del Sector Público	0.00	0.00
Subsidios y Subvenciones	0.00	0.00
Ayudas Sociales	283,178.19	545,013.31
Pensiones y Jubilaciones	0.00	0.00
Transferencias a Fideicomisos, Mandatos y Contratos Análogos	0.00	0.00
Transferencias a la Seguridad Social	0.00	0.00
Donativos	0.00	0.00
Transferencias al Exterior	0.00	0.00
PARTICIPACIONES Y APORTACIONES	0.00	0.00
Participaciones	0.00	0.00
Aportaciones	0.00	0.00
Convenios	0.00	0.00
INTERESES, COMISIONES Y OTROS GASTOS DE LA DEUDA PÚBLICA	152,395.76	179,033.91
Intereses de la Deuda Pública	148,861.03	170,261.47
Comisiones de la Deuda Pública	0.00	0.00
Gastos de la Deuda Pública	3,534.73	8,772.44
Costo por Coberturas	0.00	0.00
Apoyos Financieros	0.00	0.00
OTROS GASTOS Y PÉRDIDAS EXTRAORDINARIAS	33,853.37	49,816.24
Estimaciones, Depreciaciones, Deterioros, Obsolescencia y Amortizaciones	0.00	0.00
Provisiones	0.00	0.00
Disminución de Inventarios	0.00	0.00
Aumento por Insuficiencia de Estimaciones por Pérdida o Deterioro u Obsolescencia	0.00	0.00
Aumento por Insuficiencia de Provisiones	0.00	0.00




Huiloapan de Cuauhtémoc

Estado de Actividades


Del 1 de enero al 31 de julio de 2020

Otros Gastos	33,853.37	49,816.24
INVERSIÓN PÚBLICA	0.00	8,538,268.41
Inversión Pública no Capitalizable	0.00	8,538,268.41
Total de gastos y otras pérdidas	\$13,454,512.48	\$31,442,905.18
Resultado del Ejercicio (Ahorro/Desahorro)	\$6,523,038.44	\$1,296,547.06

Bajo protesta de decir verdad declaramos que los Estados Financieros y sus Notas son razonablemente correctos y responsabilidad del emisor




ING. JOSÉ GABRIEL FLORES SARABIA
Presidente Municipal



Dolores

Dolores Rosas
SINDICO UNICO



RODRIGUEZ RODRIGUEZ
Tesorero Municipal 2018-2021